

Logistik bei der Tafel Deutschland

Informationen für
Förderinnen und Förderer





LIEBE UNTERSTÜTZERINNEN UND UNTERSTÜTZER,

die Tafeln retten im Jahr 265.000 Tonnen Lebensmittel und geben sie an armutsbetroffene Menschen weiter. Die aktuellen Krisen zeigen, dass eine gut funktionierende Infrastruktur bei der Lebensmittelrettung immer wichtiger wird, um die Tafel-Logistik aufrechtzuerhalten und weiterhin armutsbetroffenen Menschen zu helfen.

Gemäß den UN-Nachhaltigkeitszielen hat sich die Bundesregierung dazu bekannt, die Lebensmittelverschwendung bis 2030 pro Kopf zu halbieren. Die Tafeln leisten einen wichtigen Beitrag, um dieses Ziel zu erreichen. Unsere Arbeit können wir aber nur fortführen, wenn wir für den Unterhalt und den Ausbau der logistischen Infrastruktur eine flächendeckende Unterstützung erhalten. Es ist dramatisch, wenn angesichts der steigenden Nachfrage in den Tafeln finanzielle Mittel fehlen, um gespendete Waren anzunehmen und zu verteilen.

Ohne das Engagement der Helferinnen und Helfer und die Unterstützung von Partnerinnen und Partnern würden wir es nicht schaffen, unsere Arbeit in dieser Zeit weiterhin aufrechtzuerhalten. Für diese große Solidarität und Hilfsbereitschaft bedanke ich mich ganz herzlich.

Jochen Brühl

Vorsitzender Tafel Deutschland e.V.

EINE STARKE LOGISTIK FÜR DIE LEBENSMITTELRETTUNG

Die über 960 Tafeln in Deutschland eint eine Mission: Lebensmittel retten, Menschen helfen. Der Krieg in der Ukraine, die Inflation und die Corona-Pandemie stellen die Tafeln vor die größten Herausforderungen ihrer Geschichte. Schnell und unbürokratisch leisten die 60.000 Tafel-Aktiven Hilfe für diejenigen, denen das Geld für Grundnahrungsmittel und eine ausgewogene Ernährung fehlt.

Immer mehr Menschen sind auf Unterstützung angewiesen und suchen eine Tafel auf. Aktuell sind es rund zwei Millionen Menschen – so viele, wie nie zuvor. Die Lebensmittelrettung kostet Geld, die Ausgaben für den Transport und die Lagerung von Lebensmitteln werden immer höher.

Um Lebensmittelpenden annehmen zu können, sind die Tafeln auf ein deutschlandweites Logistiknetz angewiesen. Sie benötigen in den Regionen Zwischen-, Kühl- und Tiefkühlager sowie entsprechende Fahrzeuge, um die Waren abzuholen. Aktuell fehlt es in einigen Regionen an ausreichend Lagerkapazität, in manchen Regionen steht weder ein Kühl- noch ein Tiefkühlager zur Verfügung.



LEBENSMITTEL RETTEN FÜR DEN KLIMASCHUTZ

In Deutschland landen jährlich 11 bis 18 Millionen Tonnen Lebensmittel unnötig im Müll. Dadurch werden auch die Treibhausgase, die Energie, das Wasser und die landwirtschaftliche Nutzfläche, die für Produktion, Lagerung und Transport von Lebensmitteln nötig sind, verschwendet. Dieser verantwortungslose Umgang mit wichtigen Ressourcen hat gravierende Folgen für unser Klima. Der Einsatz gegen Lebensmittelverschwendung ist damit ein Einsatz für den Klimaschutz.

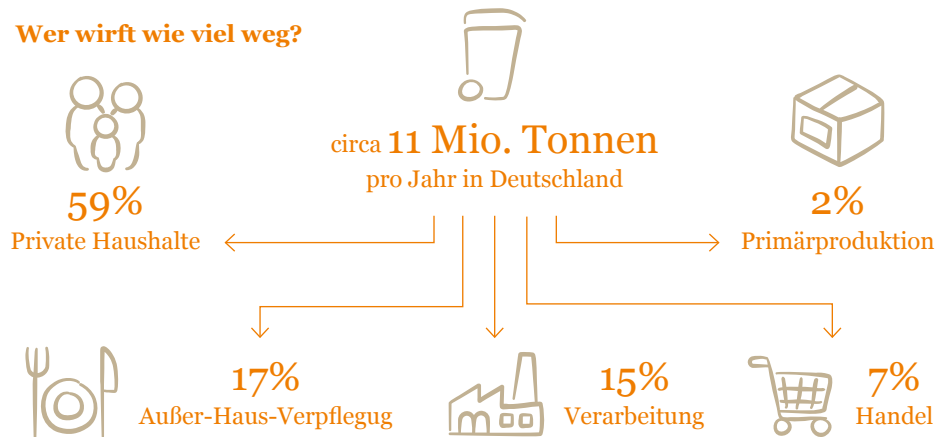


Etwa **30%** aller Lebensmittel landen weltweit im Müll

1970  930 Mio. t
2019  1,3 Mrd. t

um **40%** ist die Lebensmittelvernichtung
seit 1970 weltweit gestiegen

Wer wirft wie viel weg?



3,3 Mrd. Tonnen Treibhausgase entstehen
weltweit durch die Lebensmittelverschwendung



SO KÖNNEN SIE DEN TAFELN HELFEN, LEBENSMITTEL ZU RETTEN

Die Lebensmittelrettung durch die Tafeln wird vom Ehrenamt getragen, kostet aber dennoch viel Geld: Kühl- und Tiefkühlmöglichkeiten sind in der Anschaffung teuer und verbrauchen viel Strom. Die Miete von Lagerflächen und auch die Transportkosten für die Verteilung der Waren können Tafeln nicht allein tragen. Die Tafeln und der Dachverband kooperieren bereits punktuell mit Logistikunternehmen, die Waren in die regionalen Tafel-Lager bringen.

Einige Tafeln schaffen die teils langen Wege zu den Verteilzentren nicht allein und benötigen Unterstützung. Um weiterhin große Lebensmittelmengen zu verteilen, sind sie auf zusätzliche Hilfe angewiesen.



UNTERSTÜTZEN SIE JETZT!



Mit Sachspenden.

Wir retten Lebensmittel oder Hygieneartikel, die z.B. nicht mehr den Weg in den Handel schaffen. Je größer die Palettenzahl, desto größer ist unsere Freude.



Durch überregionale Transportleistungen.

Hersteller bieten uns oft Waren ab ihrer Produktionsstätte an. Das eine oder andere Mal mangelt es an der Möglichkeit der Abholung und Auslieferung. Hier sind wir auf Transportleistungen Dritter angewiesen.



Mit regionalen Transportleistungen.

Des Öfteren bekommen wir Spenden an eine Lageradresse geliefert. Wir wollen unsere Landesverbände aber paritätisch behandeln. Dafür fehlt oft die Möglichkeit des Umkonfektions und der weiteren Versendung in kleineren Einheiten.



Mit Flächen zur Zwischenlagerung, insbesondere im Bereich Kühl- und Tiefkühlware.

Wir bekommen oft Spenden von Herstellern, die wir aufgrund von kurzfristigen Lagerengpässen nicht an die Landesverbände weiterreichen können. Die Möglichkeit der kurzfristigen Zwischenlagerung würde unsere Flexibilität und somit auch die Abnahmemengen erhöhen.



Durch monetäre Spenden.

In der aktuell angespannten Situation haben Tafeln vermehrt Probleme beim Bewältigen ihrer Betriebskosten für Fuhrpark und Lager. Hier freuen wir uns über jede noch so kleine Spende, um die Tafeln finanziell zu unterstützen.

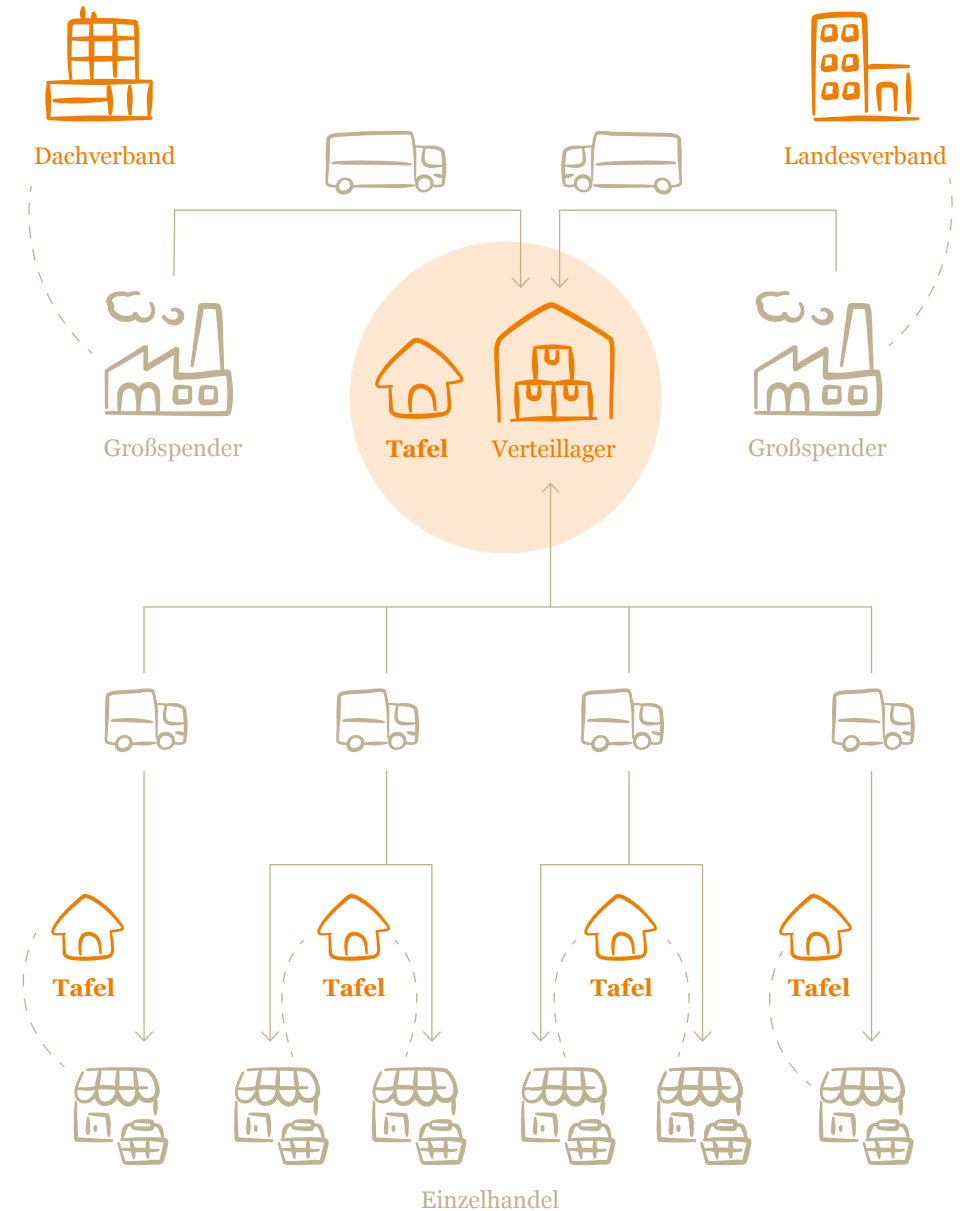
SO KOMMEN LEBENSMITTEL ZU DEN TAFELN

Die Lebensmittelrettung durch die Tafeln ist eine logistische Meisterleistung: Eine Tafel fährt Supermärkte, Bäckereien und andere Lebensmittelgeschäfte an, um gespendete Waren abzuholen, die – obwohl qualitativ einwandfrei – nicht mehr verkauft werden können. Dazu zählen Brot und Backwaren vom Vortag, Obst und Gemüse mit kleinen Schönheitsfehlern ebenso wie Lagerbestände mit nahendem Mindesthaltbarkeitsdatum, Saisonartikel, Hygieneprodukte, Überproduktionen und falsch deklarierte Produkte. Die gespendete Ware wird von den meist ehrenamtlichen Tafel-Helferinnen und -Helfern auf ihre Qualität geprüft, geputzt, sortiert und für die Ausgabe vorbereitet. Verdorbene Lebensmittel werden aussortiert. In den Tafel-Ausgabestellen werden sie an rund zwei Millionen armutsbetroffene Menschen verteilt.

Die Verteilung der großen Lebensmittelmengen auf Zwischen- sowie Kühl- und Tiefkühlager übernehmen die Tafel-Logistikerinnen und -Logistiker der Landesverbände. Sie koordinieren auch die Abholung der Warenspenden durch die lokalen Tafeln und akquirieren größere Spenden auf Landesebene. Der Dachverband sorgt für eine schnelle und faire Verteilung großer Lebensmittelspenden über ein digitales Logistiksystem an die Tafeln. Die Spenden werden meistens kurzfristig angekündigt, sodass die Lieferung und Verteilung schnell koordiniert werden muss.



TRANSPORTWEGE DER LEBENSMITTELSPENDEN




SOZIALES ENGAGEMENT ZAHLT SICH AUS

Mit Lebensmittelspenden an die Tafeln leisten Sie einen wichtigen Beitrag zur Lebensmittelrettung, schonen Ressourcen und unterstützen gleichzeitig arme Menschen. Ein Gewinn für alle: Menschen mit wenig Geld bekommen hochwertige Nahrungsmittel, gleichzeitig sparen Händlerinnen und Händler sowie Hersteller Lager- und Entsorgungskosten. Je weniger Lebensmittel verschwendet werden, desto kleiner sind die Auswirkungen für die Umwelt.

Wenn Sie Warenmengen bis fünf Paletten spenden möchten, wenden Sie sich bitte an die nächstgelegene Tafel. Bei Mengen ab fünf Paletten kontaktieren Sie gerne die Tafel Deutschland: Wir sprechen mit unseren Landesverbänden ab, welche Mengen und Waren sie in welcher Region annehmen können.

Gerne stellen wir Ihnen dafür eine Spendenquittung aus. Dies erfolgt über eine Proforma-Rechnung mit dem Wert der gespendeten Ware (nicht VK-Preis, sondern EK-Preis oder Herstellungspreis).



WAS IHRE SPENDE BEWIRKT



Sie engagieren sich gegen Lebensmittelverschwendung und leisten einen Beitrag zum Klimaschutz.



Sie helfen Menschen, die besonders von Armut betroffen sind: Kinder und Jugendliche, Ältere und Kranke, Menschen mit geringem Einkommen und Geflüchtete.



Sie stärken das Engagement der 60.000 Tafel-Aktiven.



Sie präsentieren sich als sozial engagiertes und umweltbewusstes Unternehmen.

Der Tafel Deutschland können Sie vertrauen: Wir erhalten seit 2010 jedes Jahr das DZI-Spendensiegel. Damit bestätigt das Deutsche Zentralinstitut für Soziale Fragen den sorgfältigen und verantwortungsvollen Umgang mit Spenden und anderen Finanzmitteln.



WENDEN SIE SICH BEI FRAGEN GERNE AN UNS!



Alina Scheufele
Bereichsleitung Logistik
Tel: (030) 200 59 76-280
E-Mail: scheufele@tafel.de



Sabine Felix
Referentin Logistik
Tel: (030) 200 59 76-14
E-Mail: felix@tafel.de

Wir danken allen Unterstützerinnen und Unterstützern.

Impressum

Tafel Deutschland e.V.
Germaniastraße 18
12099 Berlin

www.tafel.de

1. Auflage 2023

Spendenkonto Tafel Deutschland e.V.

Bank für Sozialwirtschaft
BIC: BFSWDE33BER
IBAN: DE63 1002 0500 0001 1185 00

Fotos: Navina Neuschl, Frank Schmunzsch, Philip Wilson



